

PANEL-X

# Wandpaneele, Luxus und Stil in Ihrem Badezimmer

2025 Kollektion



## Inhalt

<b>04</b> Einführung	<b>22</b> BASE Kollektion
<b>06</b> Panel-X	<b>24</b> Vinyl-Klickböden
<b>10</b> PURE Kollektion	<b>26</b> Anwendungen
<b>12</b> NEXT Kollektion	<b>28</b> Profile
<b>16</b> ELITE Tile Kollektion	<b>30</b> Spezifikationen
<b>20</b> Timberline Kollektion	<b>34</b> Decken

# Wandpaneele, Luxus und Stil in Ihrem Badezimmer

Wasserdichte Wandpaneele, direkt über bereits bestehende Fliesen oder andere Untergründe. Unsere Paneele sind nicht nur schneller zu verlegen als Fliesen, sondern auch praktisch wartungsfrei. Wählen Sie aus einer breiten Palette von Farben und Stilen. Verwandeln Sie Ihr Badezimmer in eine Wohlfühloase mit Hotel-Chic. Verleihen Sie Ihrem Badezimmer und anderen Wohnbereichen einen modernen, eleganten Look. Unsere Wandpaneele bieten die perfekte Kombination aus Luxus und Funktionalität.

Hochwertig verarbeitet, einfach zu installieren und langlebig.

Sind Sie bereit, Ihr Interieur neu zu gestalten?





# PX-Lock

## Fit it, Click it

Schaffen Sie Ihr eigenes Hotelerlebnis im Badezimmer sowie weiteren Wohnbereichen. Passend zu jeder Einrichtung. Dank der schnellen Montage sind die Paneele ideal für Hotels, Fertighäuser, Restaurants, Sozialwohnungen Geschäfte, Studentenwohnungen Wohnungsbaugesellschaften und Krankenhäuser, aber auch für den privaten Sektor.

### PX-Lock Klick System

Mit unserem einzigartigen PX-Lock, dem Nut- und Federsystem, schafft man eine fast unsichtbare Verbindung der Wände. Alle unsere Paneele sind in unserem PX-Lock System erhältlich.

Scannen und sehen Sie unsere PX-Lock Verbindung




Concrete

# Die Basis

Panel-X verwendet hochwertige FSC-zertifizierte 7-Schicht-Birken Sperrholzpaneele.

Die FSC-Zertifizierung garantiert, dass die von uns verwendeten Paneele aus verantwortungsvoll bewirtschafteten Wäldern stammen.

Die PX-lock Paneele haben einen Kern aus 7 Lagen Birkensperrholz. Auf Anfrage sind auch Platten mit flacher Kante möglich (2400x1200x11mm), diese haben einen Kern aus 5 Lagen Birkensperrholz.



**Fünffmal schneller  
als Fliesen**



**Zeit und Geld  
sparen mit Panel-X**



**Fugenlose Oberfläche  
für einfache  
Reinigung**



**35 Jahre Garantie**



**Paneele  
3D-Visualisierer**

PANEL-X

perform  
panel®

# PURE Kollektion

2400x1180  
2400x580

Diese elegante Kollektion verleiht unverwechselbaren Luxus. Warme natürliche Farben und Texturen schaffen eine Oase der Ruhe. Von hellen bis zu satten, tiefen Schattierungen.

Warm und natürlich

Luxus pur

Ultramodern

Neu! 5 Farben verfügbar in 2650 Höhe



Toffee Marble

NEU Auch in 2650 x 1180 / 2650 x 580 erhältlich



Cement Elegance



Concrete



Quartz



Urban Natural



Urban Antracite




Argon



Clear Splendour



Dandy Wood



Irish Cream




New Greystone



New Sandstone



White Mat



Statuario Black




Bronze Urban




Statuario Marble




Toffee Marble




Warm Grey



White Gloss



Light Oak



Dark Oak

# NEXT Kollektion

2400x1180  
2400x580

Klassische Farben und verführerische Texturen kommen zusammen in einer Kollektion, Luxus für jedes Projekt. Die NEXT Kollektion umfasst Designs die von schlichter Eleganz bis hin zu luxuriösem Hotel-Chic Look und Feeling reichen.

Klassisch  
Eleganz



Bianco Ash

GLANZ



Arctic Shimmer



Bithon Marble



Black Bonito



Bowen Marble



Carbon Elements



Cloudy Marble



Cobalt




Beige Eiger



Grey Bonito



Lithium Elements



Moonlight Shimmer



Blue Eiger



Nickel Elements



Oyster Marble



Roffel Marble



Silver



Stratus Marble



Titanium




Travertine



Urban Fall



Verde Marble



White Bonito




Zinc

MATT



Ardesia



Bianco Ash




Cabana Wood



Coca Icing



Lima



Pale Grey



Terrazzo



Pearl



Venice



Tropic Reed



PANEL-X

perform<sup>®</sup>  
panel

## Elite Tile Kollektion

Sie bevorzugen die natürliche Wirkung von Fliesen?

Mit unseren Wandpaneelen aus der Elite Tile Kollektion erhalten Sie eine atemberaubende Fliesenoptik, die wie echte Keramikfliesen aussehen aber mit praktisch wartungsfreien Fugen!

Alle Designs werden geliefert in den Abmessungen 2400x620x10,2 mm mit Nut und Feder.

**ACHTUNG:** Diese können nicht mit der PURE- und NEXT Kollektion geklickt werden.

Fliesengrößen:

600x150mm,  
600x300mm,  
600x600mm,  
600x1200mm,  
Herringbone  
und Hexagon.



Snow White Glossy




Royal Oak Brushed  
600 x 300  
Herringbone  
Hexagonal



Cement Satin  
600 x 300  
600 x 600



Star Blue Satin  
600 x 300  
600 x 600  
Herringbone  
Hexagonal



White Marble Satin  
600 x 600  
600 x 1200



Concrete Brushed  
600 x 600



Santorini Marble  
600 x 600




Black Velvet Satin  
600 x 600  
Herringbone  
Hexagonal



Natural Slate Brushed  
600 x 600  
600 x 1200  
Herringbone  
Hexagonal



Stromboli Marble  
600 x 1200



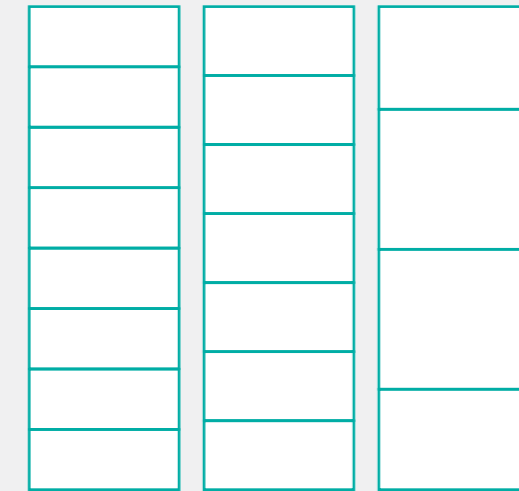
Snow White Glossy  
600 x 150  
Herringbone  
Hexagonal



Metro White  
Brick

# Ausführungen

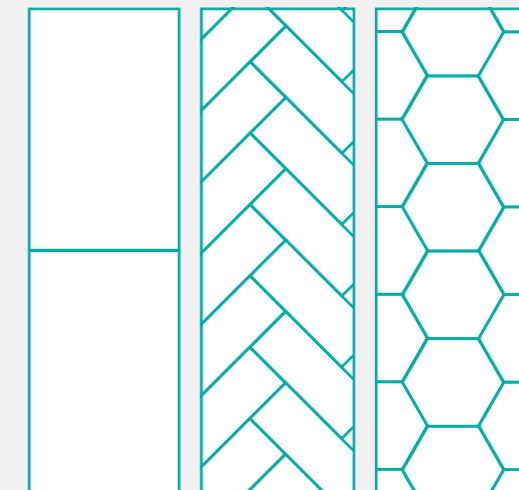
Abmessungen in Millimetern



600 x 150

600 x 300

600 x 600



600 x 1200

Herringbone

Hexagonal



Brick

PANEL-X

perform  
panel

## Timberline Kollektion

Unsere neueste Kollektion,  
Wandpaneele mit Holz Look  
für das Badezimmer.

Die Timberline Kollektion. Diese innovativen Wandpaneele bieten einen modernen und stilvollen Look mit einer subtilen 3 mm tiefen Schattenlinie, die den Effekt einer echten Lattenwand schaffen. Wie all unsere Kollektionen, sind die Timberline Paneele vollständig wasserdicht und speziell für den Einsatz in der Dusche entwickelt. Die einzigartige Nut und Feder klick Verbindung sorgt für eine nahezu nahtlose Installation, die nicht nur für ein elegantes Aussehen, sondern auch für extra Benutzerfreundlichkeit sorgt. Verwandeln Sie Ihr Badezimmer im Handumdrehen mit dem luxuriösen Look der Timberline Kollektion!

Alle Designs werden geliefert in den Abmessungen 2400x620x10,2 mm mit Nut und Feder.

Erhältlich in 5 verschiedenen Holzfarben.

**BITTE BEACHTEN:** Diese können nicht mit der PURE- und NEXT Kollektion geklickt werden.




Broadway




Champs Elysees



Ku Damm



La Rambla



Sunset Boulevard

Ku Damm

# Base Kollektion

4mm HPL Wandpaneele,  
100% wasserdicht. Dünne  
Paneele, besonders  
geeignet für die  
Installation über bereits  
bestehenden Fliesen.  
Extra großes Format:

3050x1300x4mm

**Erhältlich in  
16 Farben und  
mit verschiedenen  
Oberflächen für  
ein natürliches  
Aussehen.**

**Warme Farbtöne**

**Natürliches,  
luxuriöses Aussehen**



Tivoli nur in 3050 x 1220 x 4mm



Tivoli



Light Cement



Canyon Light Oak



Canyon Dark Oak




Marble




Fair Cement




Manhattan



New Slate




Cool White Glans



Cool White Mat



Irish Cream




Calacatta Oro Glans



Calacatta Oro Mat



Grey Marble



Wit



Cement

# Vinyl Klick Fußböden

Hochwertige Klickböden, eine große Auswahl an Böden. Sie bieten eine Lösung sowohl für Neubauten als auch für Renovierungsprojekte. Für private und professionelle Anwendungen. Einfacher Einbau, wartungsfreundlich, komfortabel und schalldämmend.

Sie lieben die Atmosphäre, die ein Holzboden Boden schafft? Dann wählen Sie Holzoptik ohne die Nachteile von echtem Parkett.

Für Liebhaber der Steinoptik haben wir Fliesen in einer Größe 600x300mm. Ein realistischer Stein Effekt mit den Vorteilen von Vinyl.



Calhoun Oak



Amsterdam Oak Grey




Herringbone Brown



Herringbone Classic



Herringbone Grey



Melan Light



Mykonos Medium Grey



Herringbone Natural



Golden Oak Brown



Golden Oak White



Golden Oak Wheat



Natural Oiled Oak



Warm Oak Natural



Melan Grey



Schalldämmend



Strapazierfähig



Extra leicht, Ultrafrische  
Antibakterielle  
Behandlung



Garantie



Schnelle Verlegung

# Ein Wandpaneel für jedes Projekt


Panel-X Wandpaneele, eignen perfekt für Badezimmer und Duschen, aber auch als elegante Küchenrückwand oder andere Wohnbereiche – ganz unabhängig von Ihrem Einrichtungsstil. Dank der raumhohen Ausführung schaffen Sie ein nahtloses und modernes Ambiente in jedem Raum.



Irish Cream



Clear Splendour



Stratus Marble



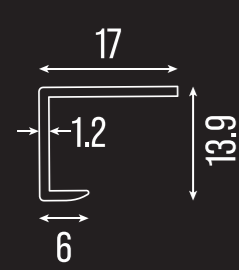
Cement Elegance

# Profile

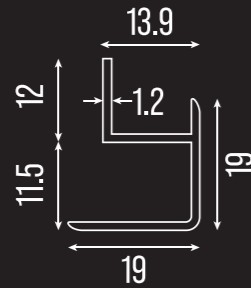
Ein perfektes Wandpaneel verdient einen perfekten Abschluss.

Veredeln Sie die Kanten mit unserem Sortiment an Profilen, erhältlich in Silber matt, Schwarz matt und Weiß matt.

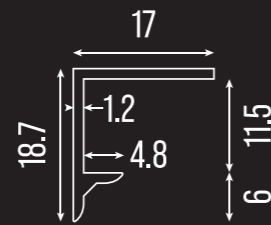
## Profile 11mm Pure, Next, Elite Tile, Timberline Kollektionen



Endkappe 11mm

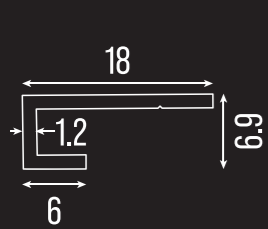


Äußere Ecke 11mm

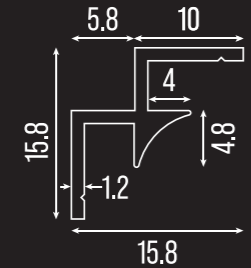


Halbe Innenecke 11mm

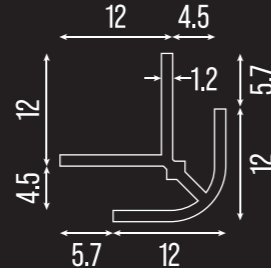
## Profile 4mm Base Kollektion



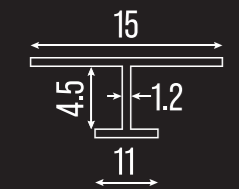
Endkappe 4mm



Innenecke 4mm



Äußere Ecke 4mm W

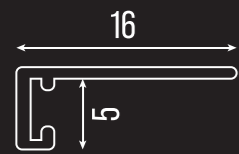


Verbinder 4mm




Xienix Verbinder 4mm

## Aluminium-Sockelleisten in Schwarz-oder Silber matt erhältlich



Aluminium Sockelleisten  
16x5



**Aluminium Sockelleisten für den Fall, dass es wirklich fertig sein muss.**

Setzen Sie einen echten Akzent mit diesen schönen und innovativen Sockelleisten aus Aluminium. Unsere Sockelleisten sind geeignet für Böden ab 5 mm Dicke und werden mittels eines Federsystems befestigt.

Erhältlich in Silber matt oder Schwarz matt. Die Sockelleisten werden in Längen von 2 Metern geliefert.



## Panel-x Kleber

Unser eigener Kleber ist speziell entwickelt für die perfekte Verklebung der Paneele.

**Klebeempfehlung:**  
Für die Verklebung unserer Wandplatten empfehlen wir Panel-X Kleber 290 ml:

- Für die 11 mm Wandpaneele benötigen Sie 1,5
- Für 4 mm Wandpaneele benötigen Sie 3 Tuben Klebstoff pro Paneel.

# Spezifikationen

## PURE, NEXT

Geliefert in 11 mm Dicke, in zwei Standardgrößen, WBP Birkensperrholzkern.

**2400 x 600mm**  
Gewicht Birkensperrholz 12kg

**2400 x 1200mm**  
Gewicht Birkensperrholz 24kg

**2650 x 600mm**  
Gewicht Birkensperrholz 14kg

**2650 x 1200mm**  
Gewicht Birkensperrholz 27kg

\*PX-Lock-Platten haben eine Sichtseite von

**2400 x 580mm | 2400 x 1180mm**  
**2650 x 1180mm | 2650 x 580mm**

## Elite Tile, Timberline

Wird in einer Dicke von 10,2 mm geliefert, WBP-Birkensperrholzkern.

**2400 x 620 x 10.2mm**  
(22,6 kg pro 2 Stück)

## BASE

**3050 x 1300 x 4mm**  
Gewicht der HPL-Platte 23kg

## ISOCORE Boden

**CLICK Stone Rectangle**  
304.8 x 605 x 8.5mm (1,844m<sup>2</sup> pro Packung)

**CLICK Wood Herringbone**  
120 x 720 x 6.5mm (2,07m<sup>2</sup> pro Packung)

**CLICK Wood Wide**  
220 x 1210 x 6.5mm (2,66m<sup>2</sup> pro Packung)

**CLICK Wood Classic**  
190 x 1210 x 6.5mm (2,30m<sup>2</sup> pro Packung)

## RIGICORE sols

**Wood Wide**  
220 x 1219 x 5,5mm (2,146m<sup>2</sup> pro Packung)

**Stone XL**  
465 x 760 x 6mm (2,12m<sup>2</sup> pro Packung)




Travertino



## Mit unseren Panel-X-Paneelen verabschieden Sie sich von der Fugenarbeit

Die Paneele sind ideal zum Verkleben über bereits bestehende Fliesen. Schnell und einfach eine völlig neue Optik schaffen. Möchten Sie nur eine Wand verkleiden oder ein ganzes Badezimmer? Unsere Wandpaneelle lassen sich einfach zuschneiden und mit unserer einzigartigen PX-Lock lassen sie sich schnell und einfach miteinander verbinden.

Schnelle und praktisch nahtlose Installation ohne Unordnung und/oder aufwendige Abrissarbeiten.



# Decken

Decken geeignet für Feuchträume, sofern sie gut belüftet sind. Die Paneele sind leicht zu montieren.

Entlang der Wände sind sie abgeschlossen mit einer Sockelleiste in derselben Farbe wie die Decke.

Typ 385 matt weiß in den Maßen 385x2600x12mm  
Deckensockel matt weiß:

385x2600x8mm



## 3mm Wandpaneele

3mm metrotiles  
Abmessungen

2440 x 1220 x 3mm

Panel sowohl vertikal als auch horizontal erhältlich.



Weiß matt



Schwarz

## Decken

Abmessungen

385 x 2600 x 12mm | 285 x 2600 x 12mm



Weiß matt

Schwarz



Coca Icing

**PANEL-X**

Wim Duisenbergplantsoen 31  
6221 SE Maastricht

+31 (0) 6 25 59 20 70

+31 (0) 6 34 00 05 50

info@panel-x.nl